

Manual Usuario Admisión Postulantes

Un Documento SisRel

Versión 1.3

Noviembre 2019



Contenido

Ingreso a la Plataforma – Fase 1	3
Datos del Postulante	4
Selección del Concurso.....	7
Entrega de Credenciales.....	7
Postulación - Fase 2.....	8
Menú Postulantes	9
Postulación a Programa de Postítulo	9
Tren de Proceso	9
Control del Tren de Proceso	9
Período de Admisión.....	10
Antecedentes de Postulante	11
Currículum.....	11
Entrevista Psicológica	12
Entrevista Personal.....	12
Documentación	13
Resultado	14

Objetivo

La finalidad de este manual es entregar una guía, que permita a los Postulantes, operar sin contratiempos la Plataforma de Admisión de Postulantes.

El sistema de postulación consta de 2 fases.

Fase 1:

Términos y Condiciones Usted deberá aceptarlas.

Datos del Postulante

Deberá ingresar sus datos personales.

Selección del Programa

Deberá escoger la Especialidad y el Campo Clínico.

Mail con Credenciales

Le llegarán directamente a su correo, las credenciales que permitirán operar la fase 2.

Fase 2:

Ingreso Currículum

Deberá ingresar su currículum, es muy importante que solo vaya guardando la información mientras registra la información. Una vez enviado NO podrá rectificar ni hacer modificaciones o agregar nuevos datos.

Entrevista Psicológica

De acuerdo con la especialidad que usted haya escogido, deberá contactar a alguno de los Psicólogos disponibles y realizar la entrevista.

Entrevista Personal

De acuerdo con la especialidad que usted haya escogido, lo contactarán desde Admisión Postgrado, para agendar entrevista personal con el Jefe del Programa.

Ingreso de Documentación

Usted podrá a través de esta aplicación subir la documentación requerida, por lo tanto, deberá subirla en archivo formato PDF.

Resultados

Cada postulante recibirá su calificación posterior al proceso, indicándole si fue Aceptado, Rechazado o está en Lista de Espera.

Buena Suerte i!

Ingreso a la Plataforma – Fase 1

Para ingresar a la plataforma, digite el link: www.redposgrado.cl/postulacion



Deberá leer las indicaciones luego, deberá aceptar los Términos y Condiciones y presionar Siguiente.

Acepto los Términos y Condiciones

Siguiente

Importante, si tienes dudas al respecto, por favor comunicarse con nuestro centro de ayuda en el celular 56 9 92340186.

FACULTAD DE CIENCIAS MÉDICAS
UNIVERSIDAD DE SANTIAGO DE CHILE

Inicio Mi Portal Gestión Académica Panel de Control

Postulación a Programas de Postítulos

Estimado postulante, en esta aplicación usted deberá aceptar las condiciones de postulación e ingresar sus datos básicos para que, una vez que la dirección de Postgrado los revise, se le enviarán las credenciales para continuar con su proceso de postulación.

Términos y Condiciones Datos del Postulante Selección del Concurso

Periodo de Admisión 01-10-2019 - 31-12-2019

Siguiente

Estimado Postulante

Por favor lea cuidadosamente nuestras condiciones de registro y postulación

Términos y Condiciones

1. Le recordamos que la postulación es por vía electrónica, pero debe entregar la documentación original o legalizada ante notario en las oficinas de postgrado
2. Solo se permite postular a un programa
3. Todo postulante extranjero debe contar con su título profesional revalidado en Chile y EUNACOM rendido y aprobado
4. Los postulantes preseleccionados, serán convocados a una evaluación psicológica y/o entrevista por el comité de selección, según corresponda.
5. Los resultados del concurso, estarán disponibles a través de la plataforma, la última semana de enero 2020.
6. De no ser seleccionado, tiene plazo de una semana para retirar sus antecedentes, en caso contrario, la documentación será eliminada.

Acepto los Términos y Condiciones

Datos del Postulante



Para trabajar en esta plataforma, primero le solicitaremos sus datos personales y posteriormente a qué programa de postítulo usted desea postular.

Una vez que haya completado todos los datos, le enviaremos por mail sus credenciales (usuario y password) para que continúe el proceso de postulación.

Ingrese sus datos personales, una vez ingresados, presione

Siguiente

Postulación a Programas de Postítulos

Estimado postulante, en esta aplicación usted deberá aceptar las condiciones de postulación e ingresar sus datos básicos para que, una vez que la dirección de Postgrado los revise, se le enviarán las credenciales para continuar con su proceso de postulación.



Periodo de Admisión 01-10-2019 - 31-12-2019

Volver

Siguiente

Estimado Postulante

Por favor registre los datos personales que se solicitan

* RUT

* Dígito Verificador

* Apellido Paterno

* Apellido Materno

* Nombres

* Fecha de Nacimiento

* Sexo

* Fecha de Ingreso 28-11-2019

* Nacionalidad

* Región

* Comuna

* Dirección

* Teléfono

Año Egreso Medicina

Nota Final Medicina

Nota Calificación Médica Nacional

* Email

* Confirmar Email

Datos a Completar

Descripción de los datos a completar.

Rut

Su rut, sin puntos ni guiones

Dígito Verificador

El dígito se calcula automáticamente.

Apellido Paterno

Su apellido paterno

Apellido Materno

Su apellido materno

Nombre

Ingresar su nombre completo

Fecha de Nacimiento

Escoger dentro de la lista de valores, día, mes y año

Sexo

Indicar según lo requerido

Fecha de Ingreso

Se registra automáticamente.

Nacionalidad

Escoger dentro de la lista de valores

Región

Escoger dentro de la lista de valores

Comuna

Escoger dentro de la lista de valores

Dirección

Nombre calle, número, número casa o depto, según corresponda.

Teléfono

Indicar teléfono fijo o celular

Año Egreso Medicina

Año, en que usted terminó el pregrado de Medicina.

Nota Final Medicina

Número entre 1,0 a 7,0 con un decimal. En el caso que su nota tenga otra escala de evaluación, usted la debe convertir utilizando regla de 3 simple.

Nota Calificación Médica Nacional

Número entre 1,0 a 7,0 con un decimal. En el caso que su nota tenga otra escala de evaluación, usted la debe convertir utilizando regla de 3 simple.

Email

Ingresar su correo electrónico.

Confirmar Email

Confirmar su correo electrónico.

Selección del Concurso



En esta etapa, usted deberá ingresar su preferencia respecto del Programa de Postítulo y escoger la Especialidad Médica y el Campo Clínico.

Tanto la selección de la Especialidad Médica como el Campo Clínico tienen las opciones disponibles con lista de valores.

Una vez seleccionados, presione

Fin Primera Etapa

Luego de esta etapa, el sistema le enviará sus credenciales para continuar el proceso de postulación. Ingrese a su correo electrónico para rescatar la información.

FACULTAD DE CIENCIAS MÉDICAS
UNIVERSIDAD DE SANTIAGO DE CHILE

Inicio Mi Portal Gestión Académica Panel de Control

Postulación a Programas de Postítulos

Estimado postulante, en esta aplicación usted deberá aceptar las condiciones de postulación e ingresar sus datos básicos para que, una vez que la dirección de Postgrado los revise, se le enviará credenciales para continuar con su procesos de postulación.

Términos y Condiciones Datos del Postulante Selección del Concurso

Periodo de Admisión: 01-10-2019 - 31-12-2019

[Volver](#) [Fin Primera Etapa](#)

Estimado Postulante

Por favor, seleccione la especialidad médica y el campo clínico al que desea postular

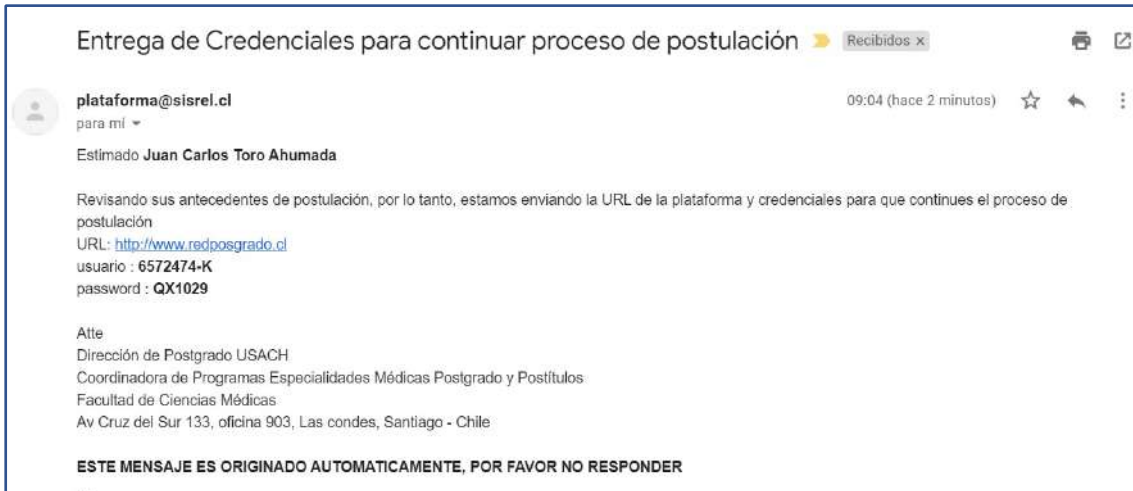
* Selección de Especialidad:

* Selección de Campo Clínico:

Entrega de Credenciales

Para mayor seguridad le enviaremos un correo electrónico a su mail, indicando la URL, usuario y clave de la plataforma.

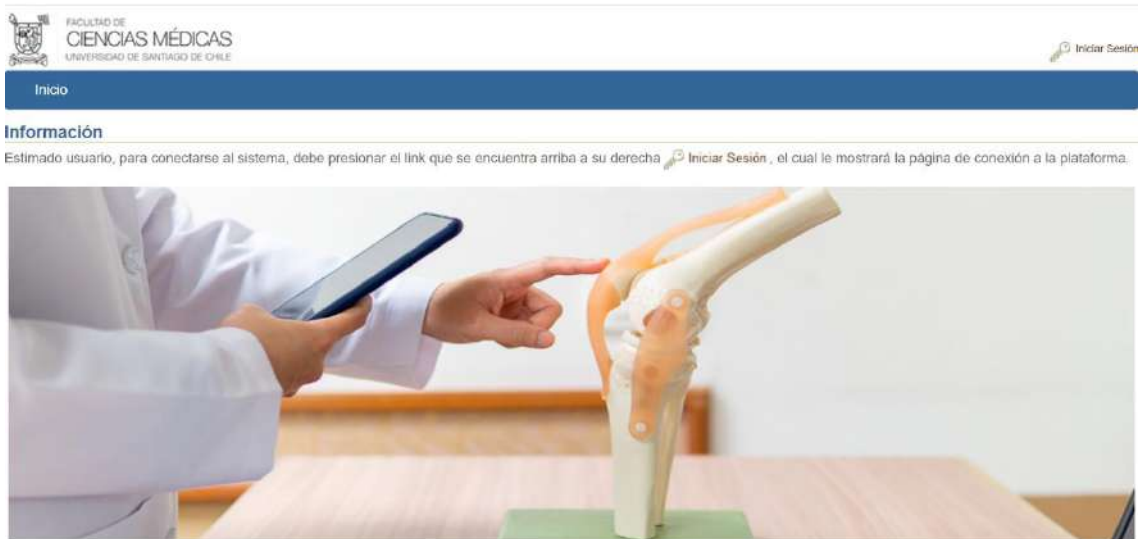
Con esa información puede continuar el proceso de postulación.



Postulación - Fase 2

A continuación, se señala la forma de ingresar vía Internet.

Al ingresar al link de conexión www.redposgrado.cl, el usuario deberá pinchar con el cursor del mouse la opción **Iniciar Sesión**, tal como se muestra en la siguiente imagen:



Al pinchar la opción señalada, el sistema desplegará la siguiente página.



Los campos que se deben completar son los siguientes.

Rut

En este campo el nuevo usuario debe ingresar su Rut sin puntos y sin dígito verificador. Luego, en el pequeño campo de la derecha, deberá ingresar el dígito verificador.

Contraseña

En este campo, el nuevo usuario debe ingresar su clave de acceso. En el caso de usuarios nuevos, la contraseña es idéntica al usuario, es decir, al Rut sin puntos y con dígito verificador.

Una vez ingresado los antecedentes anteriormente señalados, se debe pinchar el botón ACEPTAR, lo cual permitirá visualizar el Menú de acceso al sistema.

Menú Postulantes

Postulación a Programa de Postítulo

La postulación al programa de postítulo, es una aplicación que contiene varios conceptos que previamente procederemos a explicar.

Tren de Proceso

Se utiliza cuando queremos que una aplicación controle un proceso que está compuesto de etapas, que es tal cual al proceso de postulación. El tren de proceso permite al usuario conocer el nombre de las etapas y en donde se encuentra.



Control del Tren de Proceso

Adicionalmente, el tren de proceso dispone de un conjunto de botones, que es necesario que el usuario conozca.

El botón Guardar se debe utilizar cuando solo deseo guardar los datos y no avanza a la siguiente etapa, permitiendo otro día completar o modificar dichos datos.

El botón **Enviar, los datos serán enviados a Admisión y ya no se podrán modificar** y avanza a la siguiente etapa.

El botón Siguiente se utiliza solo para avanzar de etapa cuando los botones Guardar y Enviar están apagados.





Período de Admisión

Adicionalmente, El sistema muestra en cada etapa del proceso, tal como se muestra en la imagen, el periodo que dura el proceso de postulación y una vez cumplido, la aplicación, automáticamente bloqueará el acceso al sistema.

Periodo Admisión **01/10/2019 hasta 30/10/2019**

Antecedentes de Postulante

Por último, el sistema muestra en cada etapa del proceso, tal como se muestra en la imagen, los datos principales del postulante.

RUT Postulante **6572474-k**

Nombre Postulante **Miguel Angel Aguila Delgado**

Especialidad **9814 - PSIQUIATRIA INFANTIL Y DEL ADOLESCENTE**

Sede **Hospital Barros Luco Trudeau**

Currículum

La primera etapa del proceso consiste en que el postulante registre su currículum de acuerdo con los conceptos que la aplicación propone. Es muy importante destacar, que los postulantes, de acuerdo con los antecedentes que registren, tendrán un puntaje, el cual influirá directamente en su selección. Para registrar el currículum, se debe dar click en cada uno de los conceptos que el postulante disponga antecedentes a registrar.

Currículum

Estimado Postulante, para ingresar su currículum, de la lista que se propone, debe dar click en el título de la opción seleccionada, donde se desplegará una tabla en un principio vacía, con los botones Crear, Editar y Eliminar. El botón Crear es para registrar elementos nuevos. Editar y Eliminar son para modificar o eliminar un elemento ya registrado.

- ▶ Estudios Realizados
- ▶ Publicaciones
- ▶ Proyectos de Investigación
- ▶ Experiencia Laboral
- ▶ Asesorías Técnicas
- ▶ Moderador Mesa Redonda
- ▶ Distinciones
- ▶ Revisión de Tesis
- ▶ Socio Sociedades Científicas
- ▶ Gestión Académica
- ▶ Conferencias
- ▶ Presentación de Trabajos en Congresos

Tal como se muestra en la siguiente imagen, se ha elegido **Estudios Realizados**, desplegándose una tabla con botones para Crear, Editar y Eliminar.

▼ Estudios Realizados

Crear	Editar	Eliminar	Seleccionar Tipo de Estudio	Institución	Título	País	Año Titulación
Sin Datos registrados							

Tal como se muestra en la siguiente imagen, se ha dado click en botón Crear, desplegándose un formulario para registrar los **Estudios Realizados** del Postulante. De la misma forma, se hace para registrar Publicaciones, Proyectos de Investigación, Etc.

Postulación a Programa de Postítulo - Google Chrome

No seguro | redposgrado.cl/faces/_ADFv_?_afPfm=6l7ans2vf.1&t=fred&_vir=/aca/acaf521101.jsp&doc=es-CL&_minWidth=900&...

Estudios Realizados

En esta aplicación podrá actualizar los datos correspondientes a su currículum.

* Tipo de Estudio

Institución

título

País CHILE

Año Titulación

Entrevista Psicológica

La segunda etapa del proceso consiste en que el Postulante debe elegir el psicólogo(a), para lo cual la aplicación provee una lista con los psicólogos disponibles.

The screenshot shows the 'Entrevista Psicológica' step in a web application. At the top left is the logo of the Faculty of Medical Sciences, Universidad de Santiago de Chile. The navigation bar includes 'Inicio' and 'Gestión Académica'. The user is identified as 'Miguel Angel Aguilá Delgado'. The main heading is 'Postulación a Programa de Postítulo', with a sub-note: 'Estimado postulante, aquí comienza la última etapa de su proceso de postulación, el cual se realiza con credenciales de acceso para resguardar la privacidad de los datos.' A progress bar shows five steps: 'Currículum', 'Entrevista Psicológica' (active), 'Entrevista Personal', 'Documentación', and 'Resultado'. Below the progress bar are three buttons: 'Anterior' (red), 'Enviar' (green), and 'Siguiente' (green). The applicant's details are listed: 'Periodo Admisión: 01/10/2019 hasta 07/11/2019', 'RUT Postulante: 6572474-k', 'Nombre Postulante: Miguel Angel Aguilá Delgado', 'Especialidad: 9814 - PSIQUIATRIA INFANTIL Y DEL ADOLESCENTE', and 'Sede: Hospital Barros Luco Trudeau'.

Entrevista Psicológica

Por favor, seleccione el profesional que estime conveniente, la plataforma le entregará Mail y Teléfono para que se contacte con el profesional y agenden un día y hora de atención, para lo cual, también se muestra la dirección de atención

Profesionales Disponibles

Comuna
Dirección
Email
Teléfono

En la siguiente imagen, se muestra la psicóloga ya elegida y el sistema le despliega la comuna, dirección, email y teléfono de la psicóloga.

Entrevista Psicológica

Por favor, seleccione el profesional que estime conveniente, la plataforma le entregará Mail y Teléfono para que se contacte con el profesional y agenden un día y hora de atención, para lo cual, también se muestra la dirección de atención

Profesionales Disponibles

Comuna: SAN MIGUEL
Dirección: San Miguel
Email: monicadiazguterrez1@gmail.com
Teléfono: 996763875

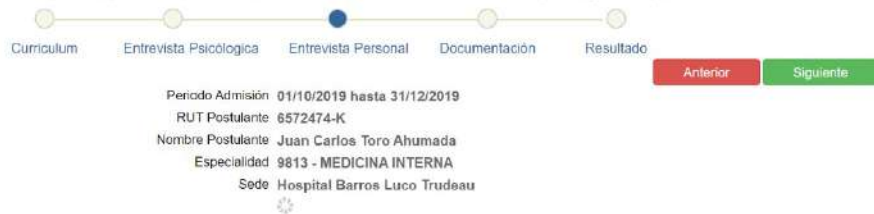
Del punto de vista de la aplicación, con estas acciones, el postulante termina esta etapa, y, extra sistema, el Postulante deberá contactarse con la psicóloga y agendar la entrevista.

Entrevista Personal

La tercera etapa del proceso, en esta versión, solo es informativo y Admisión se contactará con el Postulante para agendar la entrevista con el Jefe de Programa.

Postulación a Programa de Postítulo

Estimado postulante, aquí comienza la última etapa de su proceso de postulación, el cual se realiza con credenciales de acceso para resguardar la privacidad de los datos.



Entrevista Personal

Estimado Postulante, el día y hora de la entrevista personal con el jefe del programa, será notificado vía correo electrónico. Por favor, continúe a la siguiente etapa del proceso.

Documentación

La cuarta etapa del proceso consiste en que el Postulante debe subir los documentos que Admisión requiere para su postulación.

Tal como se muestra en la siguiente imagen, para subir un documento, se debe dar click en el ícono de la columna Adjuntar, asociado al documento que se desea subir.

Periodo Admisión: 01/10/2019 hasta 31/12/2019
 RUT Postulante: 6572474-K
 Nombre Postulante: Juan Carlos Toro Ahumada
 Especialidad: 9813 - MEDICINA INTERNA
 Sede: Hospital Barros Luco Trudeauu

Documentación

Estimado Postulante, en esta etapa debe subir los documentos que se indican. Para subir documentos, debe dar click debajo del título Adjuntar, si desea eliminarlo, debe dar click bajo el título Eliminar y si desea revisarlos, debe dar click sobre el nombre del archivo. Por otro lado, usted puede usar la opción Guardar, la cual permite dejar guardados los documentos, pero no enviados o usar la opción Enviar, la cual guarda y envía los documentos a la Dirección de PostGrado, en cuyo caso, ya no podrán ser modificados.

Pre Requisito	Nombre Archivo	Fecha	Estado	Eliminar	Adjuntar
Calificación Médica Nacional					
Certificado de Concentración de notas de la universidad					
Certificado de Superintendencia de Salud					
Copia cédula de identidad por ambos lados					
EUNACOM rendido y aprobado					
Título de médico cirujano					

Luego, como se muestra en la siguiente imagen, una vez dado click en el ícono, se desplegará un formulario para seleccionar el documento a subir.

Postulación a Programa de Postítulo - Google Chrome

No seguro | redposgrado.cl/faces/_ADFv_?_afPfm=6l7ans2vh.1&t=fred&vir=/aca/aca521117Upload.jsp&loc=es-CL&_minWidt...

Adjuntar Calificación Médica Nacional

En esta aplicación podrá subir los documentos asociados a los requisitos de postulación

Guardar Cancelar

Pre Requisito: Calificación Médica Nacional

Seleccionar Documento: No se eligió archivo

Adicionalmente, si el Postulante no ha **Enviado** el currículum, tiene la posibilidad de eliminar un documento ya adjuntado y poder subir uno nuevo. Si la etapa ya fue Enviada, no hay posibilidad de cambiar los documentos, ya que estos ya fueron recibidos por Admisión.

Resultado

La quinta y última etapa del proceso consiste en que el Postulante recibe el resultado de su proceso de postulación.

FACULTAD DE CIENCIAS MÉDICAS
UNIVERSIDAD DE SANTIAGO DE CHILE

Iniciar Sesión | Monitor de Reportes | Finalizar Sesión

Inicio Gestión Académica

Usuario Juan Carlos Toro Ahumada

Postulación a Programa de Postítulo

Estimado postulante, aquí comienza la última etapa de su proceso de postulación, el cual se realiza con credenciales de acceso para resguardar la privacidad de los datos:

Curriculum Entrevista Psicológica Entrevista Personal Documentación **Resultado**

Anterior

Período Admisión 01/10/2019 hasta 31/12/2019
RUT Postulante 6572474-K
Nombre Postulante Juan Carlos Toro Ahumada
Especialidad 8813 - MEDICINA INTERNA
Sede Hospital Barros Luco Trudeau

Resultado

Estimado Postulante, después de un exhaustivo estudio de sus antecedentes y entrevistas, se ha llegado al resultado que se muestra, como usted ya lo sabe, este no tiene apelación.

Resultado del Concurso **PENDIENTE**

Manual Usuario Admisión Postulantes

Versión: 1.3

Noviembre 2019

Autor: Grupo de Implantación SisRel

**Sistemas Relacionales S. A.
Guardia Vieja 181, Oficina 506
Providencia
Santiago**

www.sisrel.cl

Teléfono: 9 9234 0186

